



ФЕДЕРАЛЬНАЯ СЛУЖБА
ГОСУДАРСТВЕННОЙ СТАТИСТИКИ

КС СТАТ
КОСТРОМА

Основные показатели сельского хозяйства Костромской области






за январь-сентябрь 2022 года



Уборка урожая сельскохозяйственных культур на 1 октября 2022 года, тонн

Хозяйства всех категорий

	2022 год	2022г. в % к 2021 г.
Намолочено зерна (в первоначально- оприходованном весе) - всего 	58061	133,1
Выкопано картофеля 	63562	91,5
Собрано овощей (включая закрытый грунт) - всего 	23579	106,3



Производство основных видов продукции животноводства, тонн

Хозяйства всех категорий

	Январь-сентябрь 2022 года	Январь-сентябрь 2022г. в % к январю-сентябрю 2021 г.
Скот и птица (в живом весе) 	12840	97,3
Молоко 	86568	103,3
Яйца, млн. штук 	703,5	115,6



Поголовье скота на конец отчетного периода, тыс. голов

Хозяйства всех категорий


	Сентябрь 2022 года	Сентябрь 2022г. в % к сентябрю 2021 г.
Крупный рогатый скот	47,0	97,8
в том числе коровы	20,1	98,5
Свиньи	28,3	80,3
Овцы и козы	11,4	96,8
Птицы	4105,4	109,3



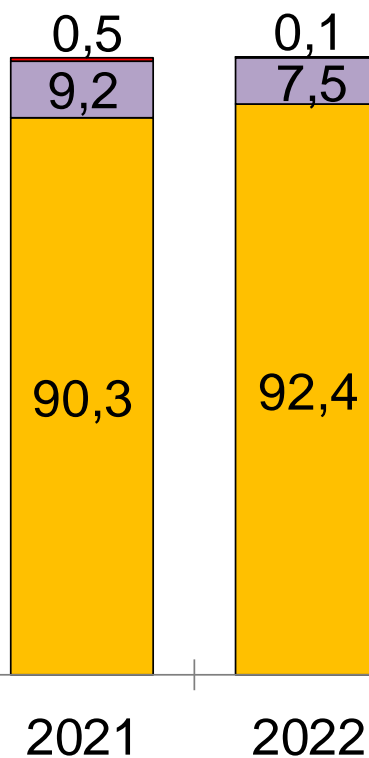
Структура поголовья скота за январь-сентябрь 2021-2022гг.

(в процентах от поголовья скота в хозяйствах всех категорий)

Крупный рогатый скот



Свиньи



Овцы и козы



■ Сельхозорганизации
 ■ Хозяйства населения
 ■ Крестьянские (фермерские) хозяйства